
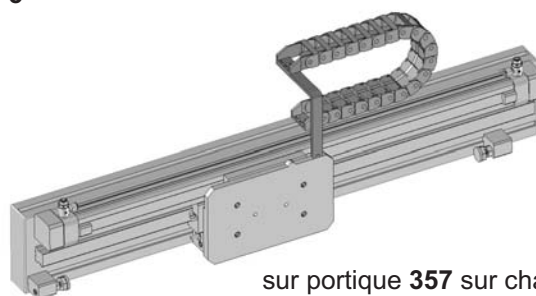


sur manipulateur 374
réf: 51934*5

sur manipulateur 376
réf: 51936*5



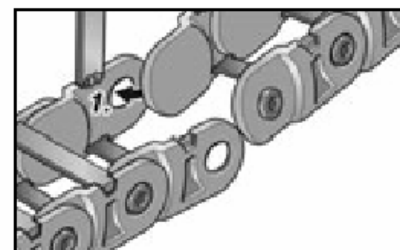
sur portique 357 à plat
réf: 51937*5



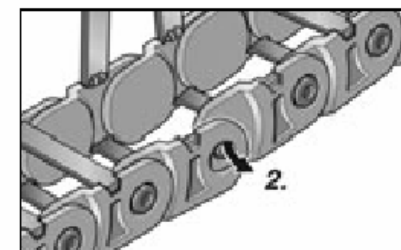
sur portique 357 sur chant
réf: 51938*5

Mise en service:

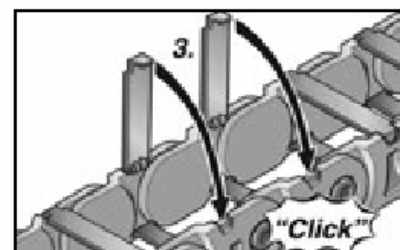
- Les chaînes sont ouvrables, les éléments de fermeture (entretoises intérieures) sont clipsés (3).
Pour les ouvrir, glisser un tourne-vis plat sous le rabat en bout et faire levier.
- Pour faciliter le montage de câbles avec connecteur, déclipser le maillon (1)(2) d'extrémité pour placer la chaîne porte-câbles à plat.
- Si plusieurs séries de câbles sont à insérer dans la chaîne, des séparateurs sont fournis pour éviter le croisement des câbles.
Ces séparateurs se clipsent sur les entretoises extérieures des maillons et s'emboîtent dans les entretoises intérieures en les fermant.



Étape 1



Étape 2



Étape 3

Caractéristiques:

- Dimensions intérieures: 37 x 18 mm
- Ø maxi du câble: Ø10 mm
- Rayon de courbure: 48 mm
- Vitesse maxi: 1 m/s
- Charge maxi: 0,4 kg/m

documentation technique, consignes d'utilisation,
garantie, durée de vie ... => www.avm-automation.fr



Chânes porte-câbles
Type 5193

www.avm-automation.fr

N° 5193f - Ind.00